



TRANSPORTADORA DE GAS DEL INTERIOR S.A. - E.S.P.
 BALANCES GENERALES AL 31 DE DICIEMBRE DE 2008 Y 2007
 (En millones de pesos colombianos)


ACTIVOS	2008	2007	PASIVOS Y PATRIMONIO DE LOS ACCIONISTAS	2008	2007
ACTIVO CORRIENTE:			PASIVO CORRIENTE:		
Efectivo (Nota 4)	\$ 48.931	\$ 28.525	Porción corriente de la deuda a largo plazo (Nota 9)	\$ 49.876	\$ 45.759
Inversiones temporales (Nota 4)	220.835	83.013	Cuentas por pagar (Nota 10)	10.729	12.321
Deudores (Nota 5)	53.522	41.904	Obligaciones laborales	292	369
Inventarios	36.175	23.937	Recaudos a favor de terceros (Nota 13)	7.447	7.389
Gastos pagados por anticipado (Nota 8)	30.058	28.841	Pasivos estimados y provisiones (Nota 14)	12.412	726
Total activo corriente	389.521	206.220	Total pasivo corriente	80.756	66.564
INVERSIONES PERMANENTES (Nota 6)	3.032	2	PASIVOS A LARGO PLAZO:		
			Deuda a largo plazo (Nota 9)	2.512.821	2.256.531
			Pasivos estimados y Provisiones (Nota 14)	2.030	606
			Otros pasivos (Nota 15)	62.174	33.326
DEUDORES A LARGO PLAZO (Nota 5)	8.931	6.645	Total pasivo a largo plazo	2.577.025	2.290.533
			Total pasivos	2.657.781	2.357.097
PROPIEDADES, PLANTA Y EQUIPO, neto (Nota 7)	963.065	964.229	PATRIMONIO DE LOS ACCIONISTAS: (Nota 16)		
			Capital suscrito y pagado	750.000	750.000
			Prima en colocación de acciones	24.703	24.703
			Reservas	289.990	289.990
			(Pérdida) utilidad neta del periodo	(180.700)	
OTROS ACTIVOS, neto (Nota 8)	2.177.225	2.244.694	Total patrimonio de los accionistas	883.993	1.064.693
TOTAL ACTIVOS	\$ 3.541.774	\$ 3.421.790	TOTAL PASIVOS Y PATRIMONIO DE LOS ACCIONISTAS	\$ 3.541.774	\$ 3.421.790
CUENTAS DE ORDEN (Nota 22)	\$ 1.684.995	\$ 1.518.849	CUENTAS DE ORDEN (Nota 22)	\$ 1.684.995	\$ 1.518.849

Las notas adjuntas son parte integral de los estados financieros.

Los suscritores Representante Legal y Contador certificamos que hemos verificado previamente las afirmaciones contenidas en estos estados financieros y que los mismos han sido tomados fielmente de los libros de contabilidad de la Empresa.


 TORGE ARMANDO PINEDA S.
 Representante Legal


 CESAR AGUSTO BALLESTERI
 Contador
 Tarjeta Profesional No. 90.621-T


 JOHN ARBO LACHE CHACÓN
 Registrador Fiscal TP 45.041 - 1
 (Ver en Informe adjunto)
 Designado por Deloitte & Touche Ltda.

TRANSPORTADORA DE GAS DEL INTERIOR S.A. E.S.P.

ESTADOS DE RESULTADOS

POR EL AÑO TERMINADO EL 31 DE DICIEMBRE DE 2008 Y POR EL PERIODO COMPRENDIDO ENTRE EL 16 DE FEBRERO DE 2007 (FECHA DE CONSTITUCIÓN) Y EL 31 DE DICIEMBRE DE 2007

(En millones de pesos colombianos, excepto la utilidad neta por acción).


	Del 1 de enero al 31 de diciembre de 2008	Del 16 de febrero al 31 de diciembre de 2007
INGRESOS OPERACIONALES (Nota 17)	\$ 471.419	\$ 352.433
COSTOS DE OPERACIÓN (Nota 18)	<u>(149.285)</u>	<u>(118.115)</u>
Utilidad bruta	322.134	234.318
GASTOS DE ADMINISTRACIÓN (Nota 19)	<u>(27.230)</u>	<u>(25.781)</u>
Utilidad operacional	294.904	208.537
OTROS INGRESOS (Nota 20)	22.415	7.474
GASTOS FINANCIEROS (Nota 21)	(205.368)	(172.613)
DIFERENCIA EN CAMBIO	<u>(256.074)</u>	<u>268.025</u>
(Pérdida) utilidad antes de impuesto sobre la renta	(144.123)	311.423
IMPUESTO SOBRE LA RENTA (Nota 12)	<u>(36.577)</u>	<u>(21.433)</u>
(PÉRDIDA) UTILIDAD NETA DEL PERÍODO	<u>\$ (180.700)</u>	<u>\$ 289.990</u>
(PÉRDIDA) UTILIDAD NETA POR ACCIÓN	<u>\$ (2.409)</u>	<u>\$ 3.867</u>

Las notas adjuntas son parte integral de los estados financieros.

Los suscritos Representante Legal y Contador certificamos que hemos verificado previamente las afirmaciones contenidas en estos estados financieros y que los mismos han sido tomados fielmente de los libros de contabilidad de la Empresa.


JORGE ARMANDO PINEDA S.
Representante Legal


CESAR AUGUSTO BACCHI
Contador
Tarjeta Profesional No. 90.621-T


JOHN JAIRO LACHE CHACÓN
Revisor Fiscal TP 45.041 - T
(Ver mi informe adjunto)
Designado por Deloitte & Touche Ltda.

TRANSPORTADORA DE GAS DEL INTERIOR S.A. E.S.P.

ESTADOS DE CAMBIOS EN LA SITUACIÓN FINANCIERA

POR EL AÑO TERMINADO EL 31 DE DICIEMBRE DE 2008 Y POR EL PERIODO COMPRENDIDO ENTRE EL 16 DE FEBRERO DE 2007 (FECHA DE CONSTITUCIÓN) Y EL 31 DE DICIEMBRE DE 2007.

(En millones de pesos colombianos)

	Del 1 de enero al 31 de diciembre de 2008	Del 16 de febrero al 31 de diciembre de 2007
CAPITAL DE TRABAJO OBTENIDO DE:		
(Pérdida) Utilidad neta del periodo	\$ (180.700)	\$ 289.990
Partidas que no requirieron capital de trabajo:		
Depreciaciones y amortizaciones	88.710	54.567
Diferencia en cambio	262.858	(268.993)
Impuesto diferido	26.897	21.433
Provisión para contingencias	(1.424)	606
Capital de trabajo obtenido de las operaciones	196.341	97.603
Disminución en otros activos	2.366	-
Aumento en pasivos estimados	1.424	-
Aumento en obligaciones financieras	-	2.524.559
Aumento en otros pasivos	3.305	12.041
Aporte de capital	-	774.703
Total capital de trabajo obtenido	203.436	3.408.906
CAPITAL DE TRABAJO UTILIZADO:		
Aumento en inversiones permanentes	(3.080)	(2)
Aumento deudores a largo plazo	(2.286)	(6.645)
Aumento en propiedades, planta y equipo	(22.443)	(983.469)
Aumento en otros activos	-	(2.279.134)
Disminución en obligaciones financieras	(6.518)	-
Total capital de trabajo utilizado	(34.327)	(3.269.250)
AUMENTO EN EL CAPITAL DE TRABAJO	\$ 169.109	\$ 139.656
CAMBIOS NETOS EN LOS COMPONENTES DEL CAPITAL DE TRABAJO:		
Efectivo	\$ 20.406	\$ 28.525
Inversiones temporales	137.822	83.013
Deudores	11.618	41.904
Inventarios	12.238	23.937
Gastos pagados por anticipado	1.217	28.841
Porción corriente de la deuda a largo plazo	(4.117)	(45.759)
Cuentas por pagar	1.592	(12.321)
Obligaciones laborales	77	(369)
Recaudos a favor de terceros	(58)	(7.389)
Pasivos estimados y provisiones	(11.686)	(726)
AUMENTO EN EL CAPITAL DE TRABAJO	\$ 169.109	\$ 139.656

Las notas adjuntas son parte integral de los estados financieros.

Los suscritos Representante Legal y Contador certificamos que hemos verificado previamente las afirmaciones contenidas en estos estados financieros y que los mismos han sido preparados a partir de los libros de contabilidad de la Empresa.

JORGE ARMANDO PINEDA S.
Representante Legal

CESAR AUGUSTO BARRAL
Contador
Tarjeta Profesional No. 90.621-T

JOHN AIRO LACHE CHACÓN
Revisor Fiscal TP 45.041 - T
(Ver mi informe adjunto)
Designado por Deloitte & Touche Ltda.

TRANSPORTADORA DE GAS DEL INTERIOR S.A. E.S.P.

ESTADOS DE FLUJOS DE EFECTIVO

POR EL AÑO TERMINADO EL 31 DE DICIEMBRE DE 2008 Y POR EL PERIODO COMPRENDIDO ENTRE EL 16 DE FEBRERO DE 2007 (FECHA DE CONSTITUCIÓN) Y EL 31 DE DICIEMBRE DE 2007
(En millones de pesos colombianos)

	Del 1 de enero al 31 de diciembre de 2008	Del 16 de febrero al 31 de diciembre de 2007
FLUJOS DE EFECTIVO DE LAS ACTIVIDADES DE OPERACIÓN:		
(Pérdida) Utilidad neta del período	\$ (180.700)	\$ 289.990
Ajustes para conciliar la (pérdida) utilidad neta del período con el efectivo neto provisto por las actividades de operación:		
Depreciaciones y amortizaciones	92.948	75.875
Diferencia en cambio	256.074	(268.618)
Impuesto diferido	26.897	21.433
Provisión para contingencias	(1.424)	606
	<u>193.795</u>	<u>119.286</u>
Cambios en activos y pasivos de operación, neto		
Deudores	(5.901)	(49.235)
Inventarios	(12.238)	(23.937)
Gastos pagados por anticipado	(5.455)	(50.149)
Cuentas por pagar	(2.812)	12.632
Obligaciones laborales	(77)	369
Recaudos a favor de terceros	58	7.389
Pasivos estimados y provisiones	13.110	726
Otros pasivos	3.305	12.041
	<u>183.785</u>	<u>29.122</u>
FLUJOS DE EFECTIVO DE LAS ACTIVIDADES DE INVERSIÓN:		
Aumento de inversiones permanentes	(3.080)	(2)
Aumento en propiedades, planta y equipo	(22.443)	(983.469)
Disminución (aumento) de otros activos	2.366	(2.279.134)
	<u>(23.157)</u>	<u>(3.262.605)</u>
FLUJOS DE EFECTIVO DE LAS ACTIVIDADES DE FINANCIACIÓN:		
Aporte de capital	-	774.703
(Disminución) aumento en obligaciones financieras	(2.400)	2.570.318
	<u>(2.400)</u>	<u>3.345.021</u>
CAMBIOS NETOS EN EL EFECTIVO	<u>158.228</u>	<u>111.538</u>
EFECTIVO Y EQUIVALENTES DE EFECTIVO AL INICIO DEL PERIODO	<u>\$ 111.538</u>	<u>-</u>
EFECTIVO Y EQUIVALENTES DE EFECTIVO AL FINAL DEL PERIODO	<u>\$ 269.766</u>	<u>\$ 111.538</u>

Las notas adjuntas son parte integral de los estados financieros.

Los suscritos Representante Legal y Contador certificamos que hemos verificado previamente las afirmaciones contenidas en estos estados financieros y que los mismos han sido preparados a partir de los libros de contabilidad de la Empresa.

JORGE ARMANDO PINEDA S.
Representante Legal

CESAR AUGUSTO BARRERA
Contador
Tarjeta Profesional No. 90.621-T

JOHN JAIRO LACHE CHACÓN
Revisor Fiscal TP 45.041 - T
(Ver mi informe adjunto)
Designado por Deloitte & Touche Ltda.

TRANSPORTADORA DE GAS DEL INTERIOR S.A. E.S.P.

ESTADOS DE CAMBIOS EN EL PATRIMONIO

POR EL AÑO TERMINADO EL 31 DE DICIEMBRE DE 2008 Y POR EL PERIODO COMPRENDIDO ENTRE EL 16 DE FEBRERO DE 2007 (FECHA DE CONSTITUCIÓN) Y EL 31 DE DICIEMBRE DE 2007


(En millones de pesos colombianos)


	Capital suscrito y pagado	Prima en colocación de acciones	Legal	Reservas			Resultado neto del periodo	Total patrimonio de los accionistas
				Artículo 130 Estatuto Tributario	Ocasional diferencial en cambio	Total		
SALDOS AL 16 DE FEBRERO DE 2007	\$ -	\$ -	\$ -	\$ -	\$ -	\$ -	\$ -	\$ -
Aporte de capital	750.000	24.703	-	-	-	-	289.990	774.703
Utilidad neta del periodo	-	-	-	-	-	-	-	289.990
SALDOS AL 31 DE DICIEMBRE DE 2007	750.000	24.703	-	-	-	289.990	289.990	1.064.693
Apropiaciones	-	-	28.999	15.298	245.693	289.990	(289.990)	-
Pérdida neta del periodo	-	-	-	-	-	(180.700)	(180.700)	(180.700)
SALDOS AL 31 DE DICIEMBRE DE 2008	\$ 750.000	\$ 24.703	\$ 28.999	\$ 15.298	\$ 245.693	\$ 289.990	\$ (180.700)	\$ 883.993

Las notas adjuntas son parte integral de los estados financieros.

Los suscritos Representante Legal y Contador certificamos que hemos verificado previamente las afirmaciones contenidas en estos estados financieros y que los mismos han sido tomados fielmente de los libros de contabilidad de la Empresa.


JORGE ARMANDO PINEDA S.
 Representante Legal


CESAR AUGUSTO BAECHI
 Contador
 Tarjeta Profesional No. 90.621-T


JOHN JAIRO LACHE CHACÓN
 Revisor Fiscal TP 45.041 - T
 (Ver mi informe adjunto)
 Designado por Deloitte & Touche Ltda.